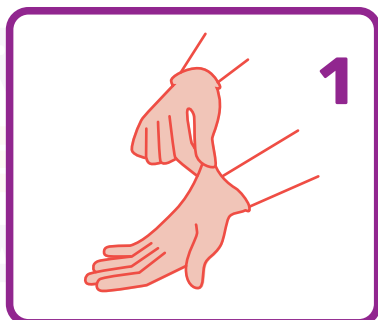


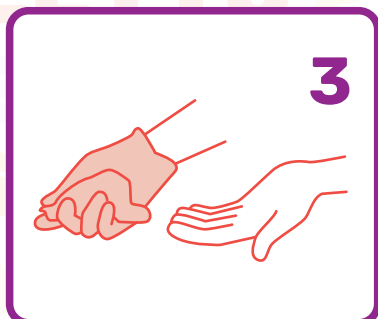
# TÉCNICAS DE REMOÇÃO SEGURA DAS LUVAS

**SEMANA  
INTERNACIONAL  
DO TESTE**

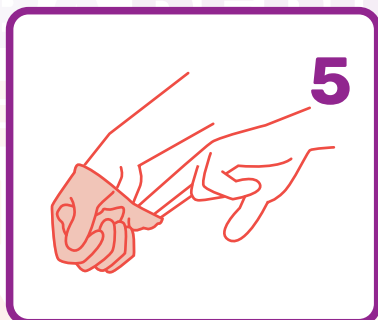
**23-29.11.20**




**1** Pinçar a parte externa de uma luva na zona pulso, sem tocar na pele.



**3** Segurar a luva removida com a mão enluvada.




**5** Retirar a luva no sentido exterior e descente, virando-a do avesso. Puxar a luva até que ela seja removida da mão.



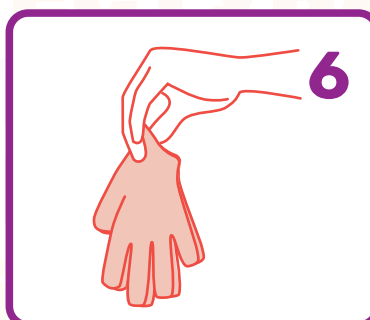
**7** Descartar as luvas no balde do lixo para resíduos contaminados.



**2** Retirar a luva no sentido exterior e descente, virando-a do avesso. Puxar a luva até que ela seja removida da mão.



**4** Com a mão sem luva, deslizar os dedos sob o pulso do interior da luva. Evitar tocar na parte externa da luva.



**6** Garantir que ambas as luvas ficam do avesso.



**8** Lavar as mãos